



Resvanor och Mobilitet i Järvastaden

Enkätundersökning mars 2023



Om studien

- **Syfte:** För att kunna mäta och följa upp mot Järvastadens hållbarhetsprogram genomförs sedan 2021 en årlig hållbarhetsmätning hos människorna som bor eller verkar i Järvastaden. Denna del av studien 2023 inriktar sig på mobilitet och resvanor.
- **Målgrupp:** Boende, arbetande och studerande i Järvastaden.
- **Frågeställningar:** Bakgrundsvariabler, resvanor samt områdets utveckling.
- **Tidsperiod:** Enkätundersökningen 2023 är genomförd mellan 3 mars t o m 17 mars.
- **Insamlingsmetod:** Enkäten har distribuerats via Järvastadens nyhetsbrev (länk), via postlådorna i området (QR-kod), via Instagram (länk) och affischer (QR-kod). Frågorna har ställts på svenska. Microsoft Forms har använts som digitalt enkätverktyg och PMP Marknadskonsult AB har skött insamling och sammanställningsarbete.



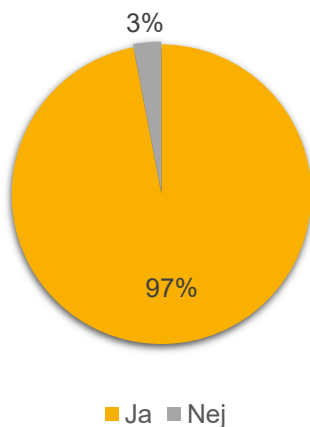
Antal inkomna enkäter

Ålder	Kvinna	Man	Annat/Vill ej svara	Totalt
17 år eller yngre	4	3	0	7
18-25 år	3	0	1	4
26-35 år	47	44	0	91
36-50 år	154	120	1	275
51-65 år	36	29	4	69
66 år eller äldre	11	9	0	20
Totalt	255	205	6	466

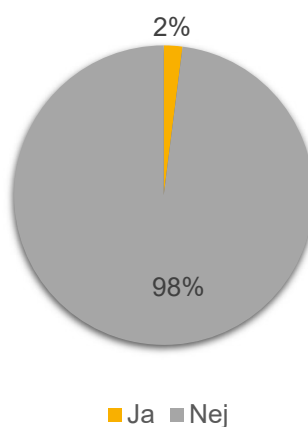


Bakgrundsvariabler

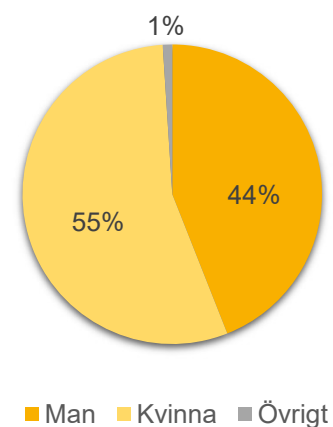
Jag bor i Järvastaden:



Jag arbetar i Järvastaden:



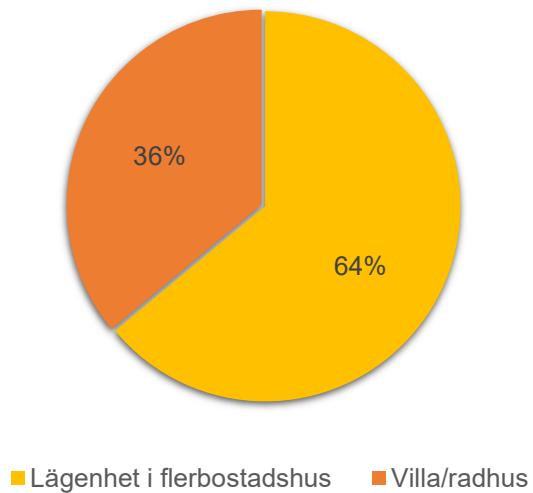
Jag identifierar mig som:



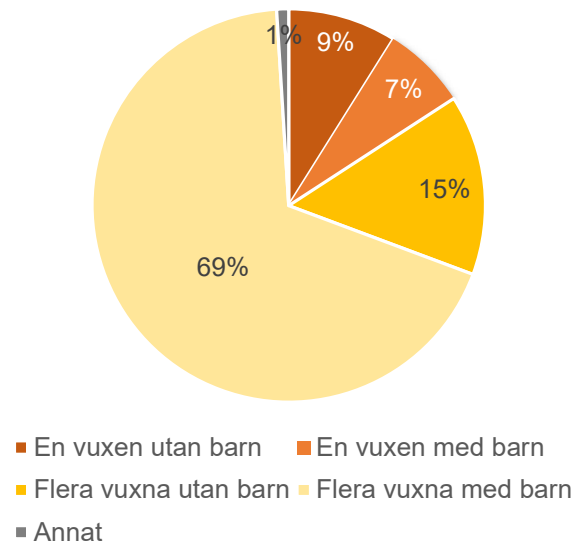


forts Bakgrundsvariabler

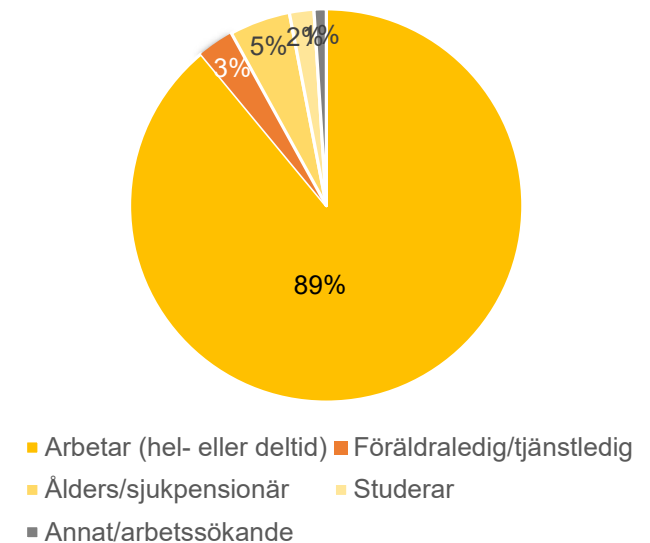
Du bor i:

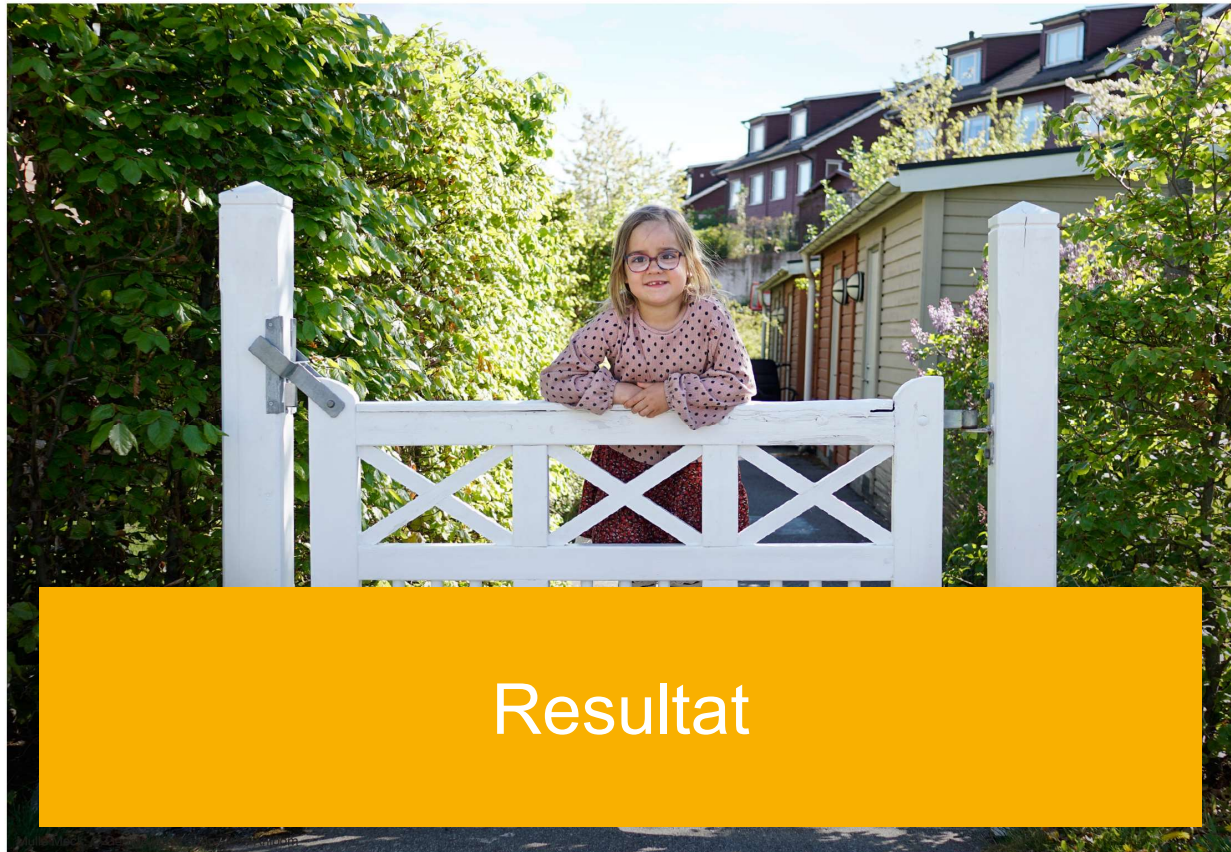


Sammansättningen i ditt hushåll är:



Din huvudsakliga sysselsättning är:



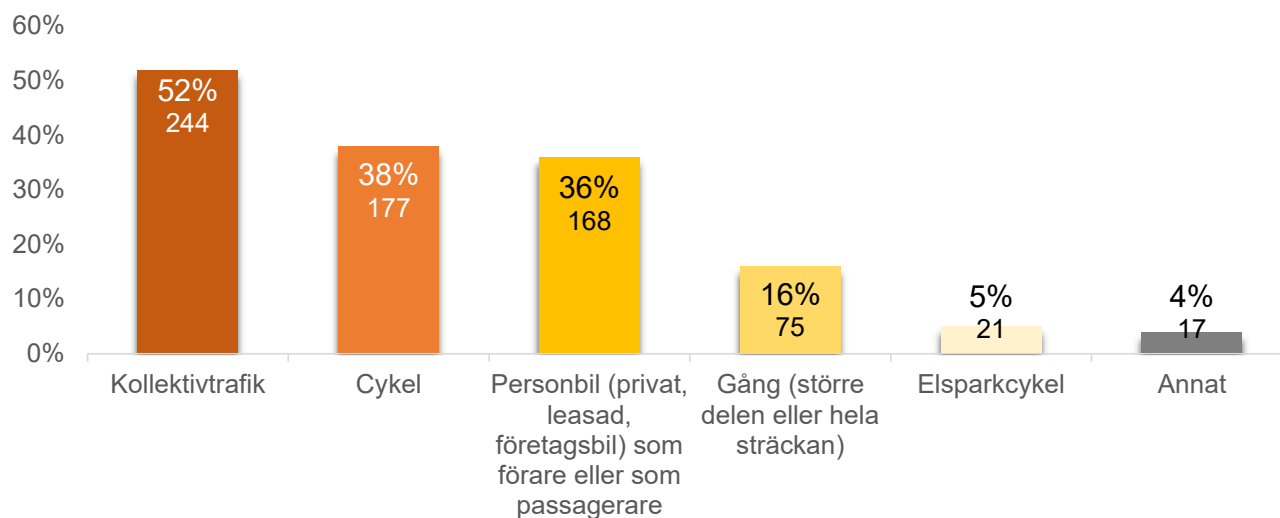


Resultat



Transport – arbete/skola

När du reser till eller från arbete eller skola, vilket transportmedel använder du oftast?

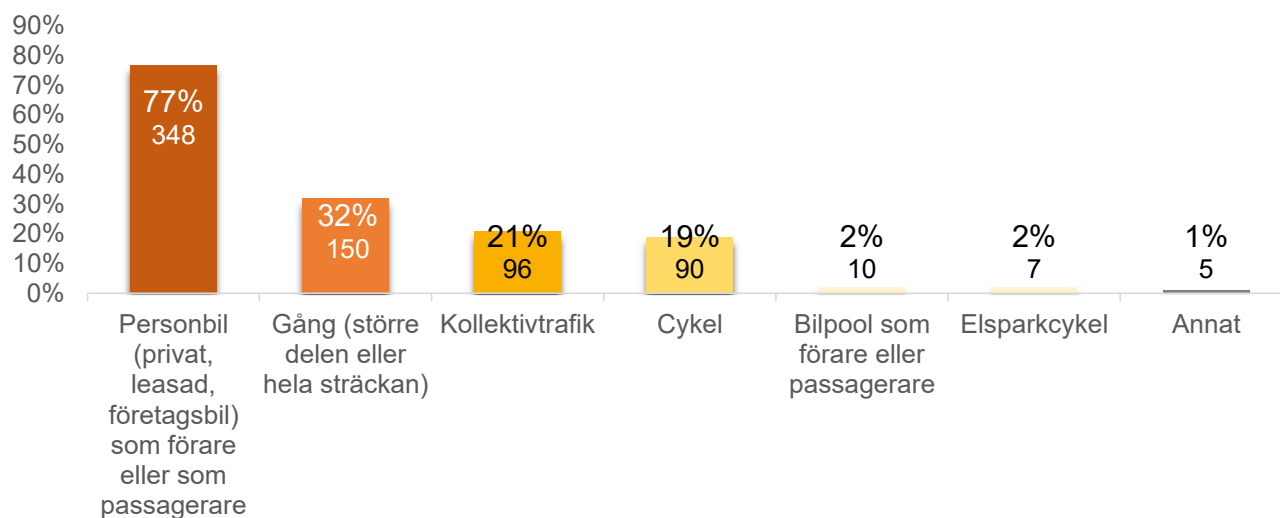


Not: Siffror inom parentes visar antal personer som angivit aktuellt alternativ.



Transport – handla/shoppa

När du förflyttar dig till eller från att handla eller shoppa, vilket transportmedel använder du oftast?

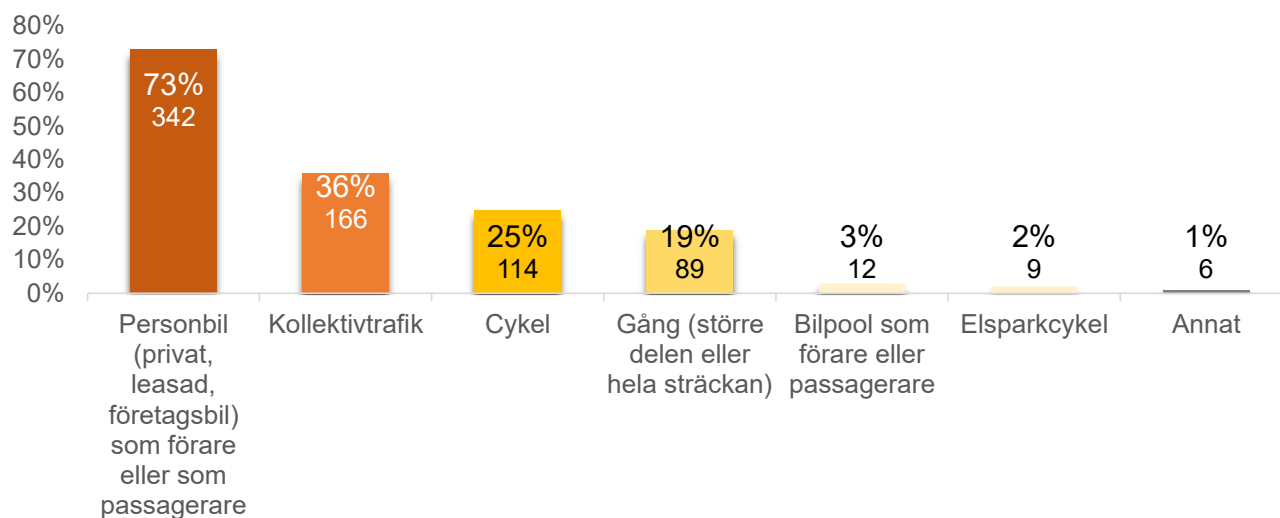


Not: Siffror inom parentes visar antal personer som angivit aktuellt alternativ.



Transport – fritidsaktiviteter/personliga ärenden

När du reser till eller från fritidsaktiviteter och andra personliga ärenden (sport, hobby, bank, läkare etc), vilket transportmedel använder du oftast?

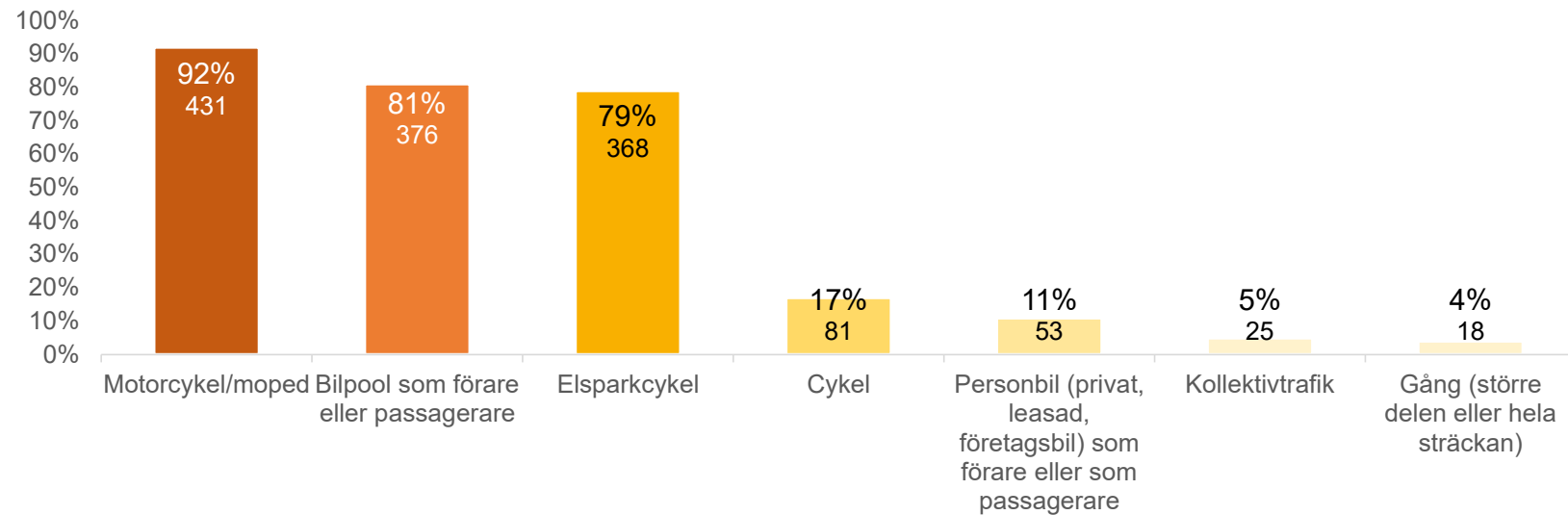


Not: Siffror inom parentes visar antal personer som angivit aktuellt alternativ.



Oanvänt färdmedel

Finns det något av följande färdmedel du **aldrig** använder?

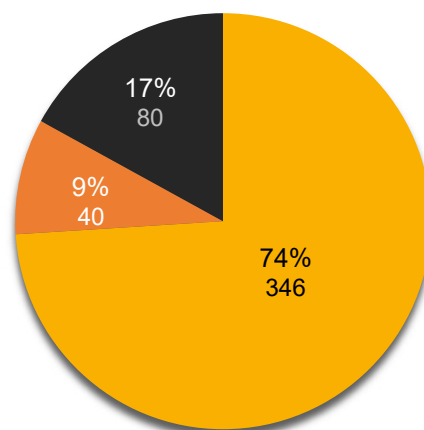


Not: Siffror inom parentes visar antal personer som angivit aktuellt alternativ.



Bilägande i Järvastaden

Finns det bil i ditt hushåll?



■ Ja, en ■ Ja, fler än en ■ Nej, Ingen bil

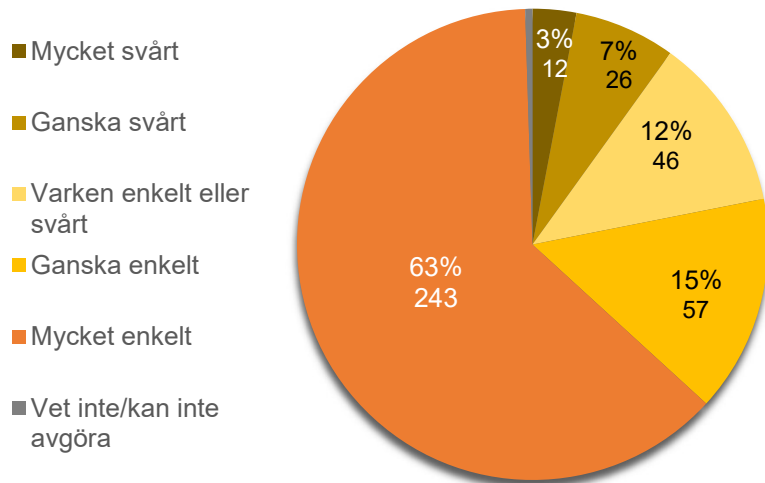
Not: Avrundningen av mätvärde i diagrammen ger i något fall 99 alt 101 procent total i diagrammet.

Not: Siffror inom parentes visar antal personer som angivit aktuellt alternativ.

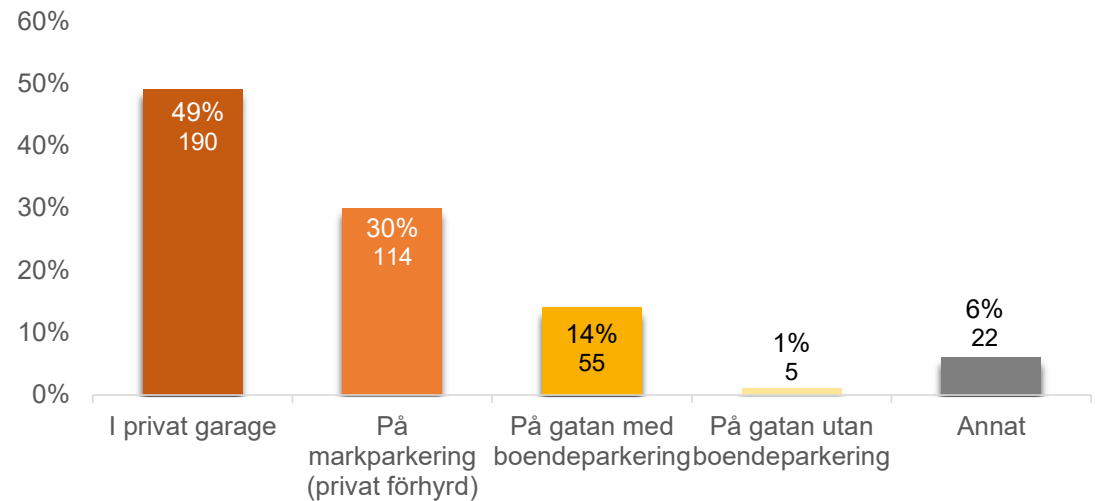


Parkering i Järvastaden

Hur är möjligheten att parkera där du bor?



Hur parkerar du/ni bilen?



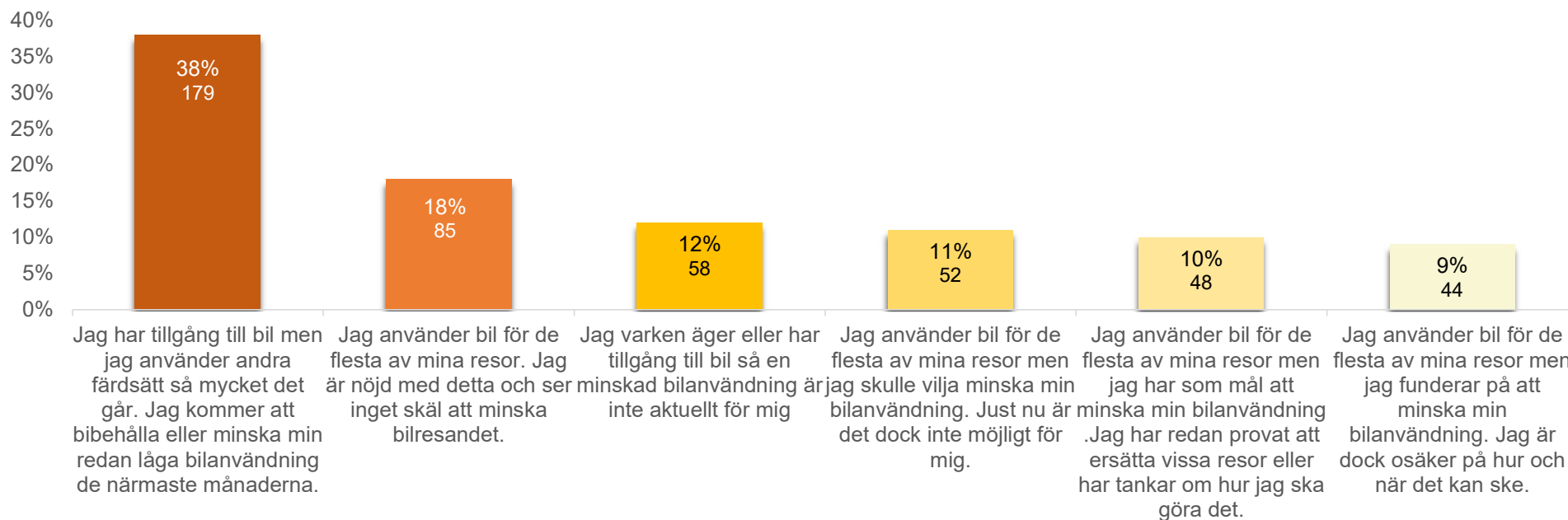
Not: Avrundningen av mätvärde i diagrammen ger i något fall 99 alt 101 procent total i diagrammet.

Not: Siffror inom parentes visar antal personer som angivit aktuellt alternativ.



Tankar kring bilanvändning

Beskriv din **nuvarande bilanvändning** och dina eventuella **tankar på att förändra din bilanvändning**.

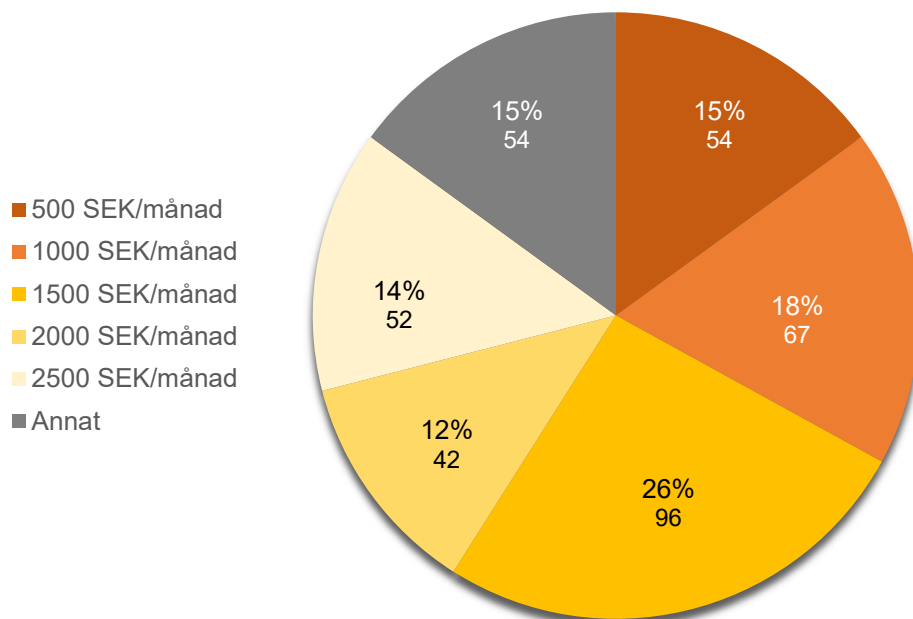


Not: Siffror inom parentes visar antal personer som angivit aktuellt alternativ.



Ok kostnad för parkering

Bedömer du att du skulle ha kvar bilen om parkeringen idag kostade:



Not: Avrundningen av mätvärde i diagrammen ger i något fall 99 alt 101 procent total i diagrammet.

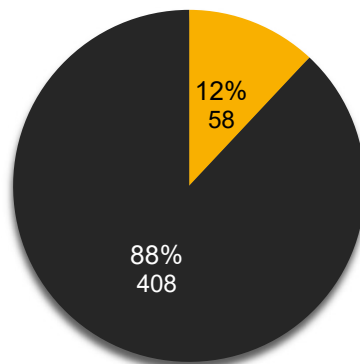
Not: Siffror inom parentes visar antal personer som angivit aktuellt alternativ.



Användning av bilpool

Alla:

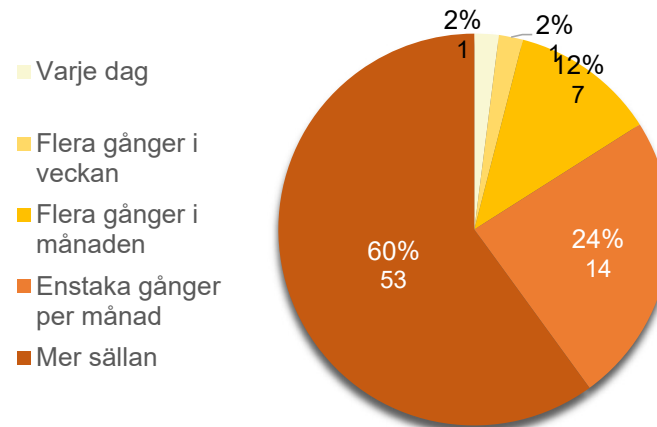
Använder du/eller har du använt någon av Järvastadens bilpooler?



■ Ja ■ Nej

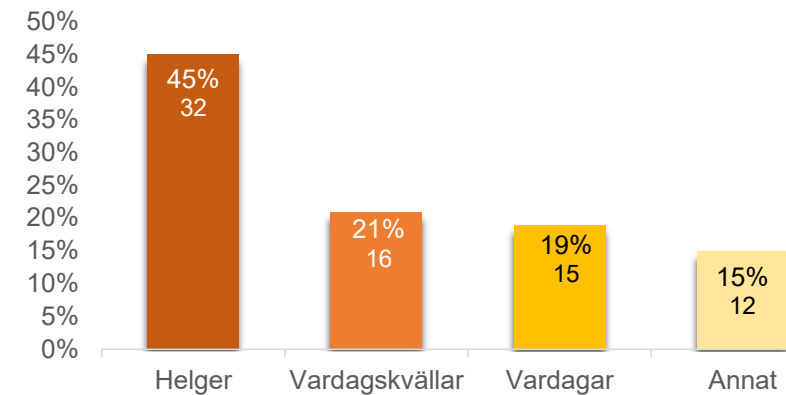
Du som använder bilpool:

Hur ofta använder du bilpoolen?



Du som använder bilpool:

Vid vilka tillfällen använder du bilpoolen?



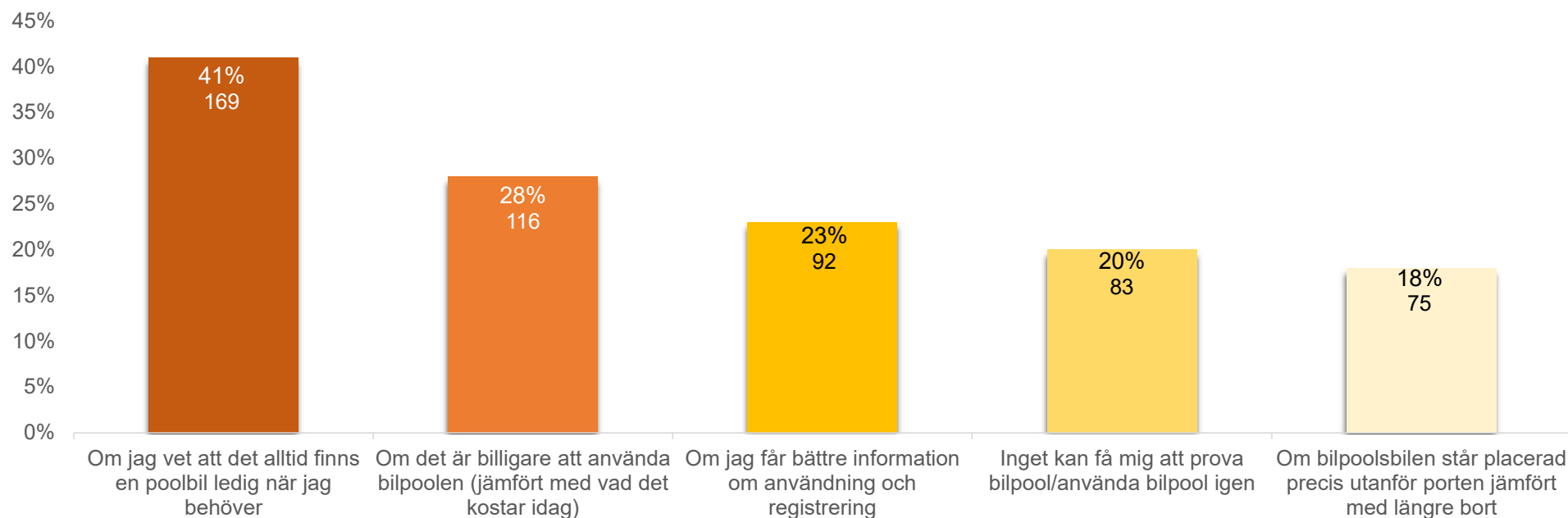
Not: Avrundningen av mätvärde i diagrammen ger i något fall 99 alt 101 procent total i diagrammet.

Not: Siffror inom parentes visar antal personer som angivit aktuellt alternativ.



Drivkrafter för att använda bilpool

Du som inte använder bilpool och du som kan använda bilpool ännu mer:
Vad skulle få dig att använda bilpool/använda bilpool ännu mer?

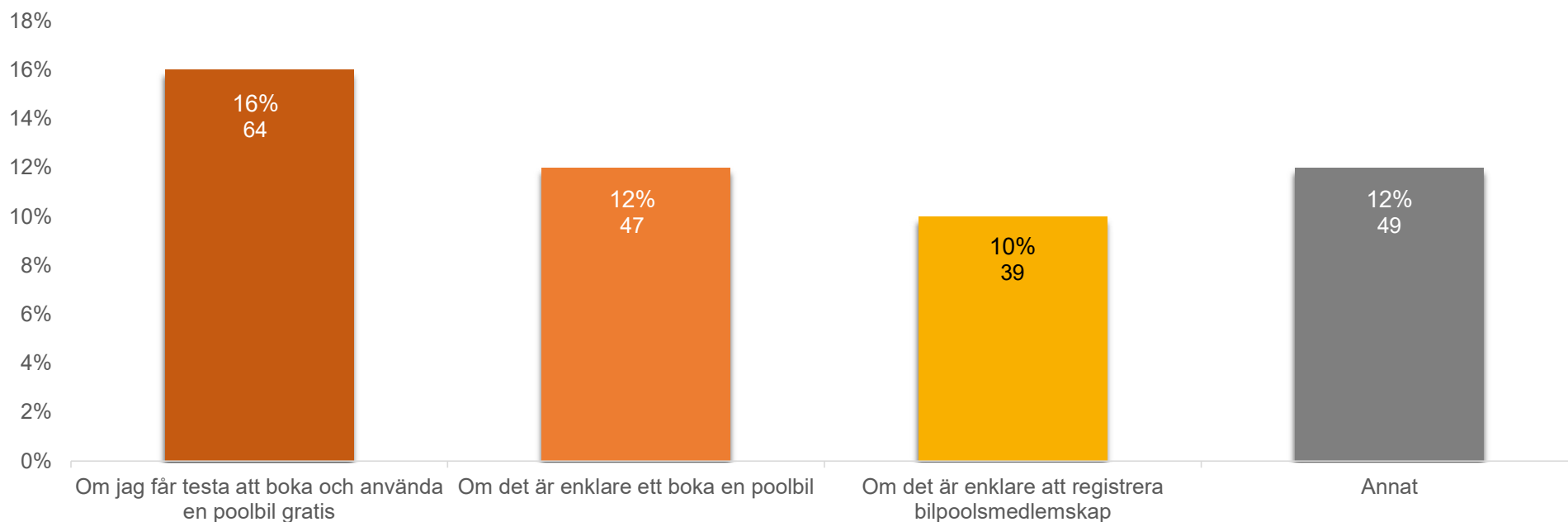


Not: Siffror inom parentes visar antal personer som angivit aktuellt alternativ.



forts. Drivkrafter för att använda bilpool

Du som inte använder bilpool och du som kan använda bilpool ännu mer:
Vad skulle få dig att använda bilpool/använda bilpool ännu mer?



Not: Siffror inom parentes visar antal personer som angivit aktuellt alternativ.



Vad skulle få dig att använda bilpool/använda bilpool ännu mer?

Annat, ange vad?

"Att det finns **barnstol.**"

"För komplicerat med barn och **bilbarnstolar.**"

"Om hund är tillåtet **i bilen.**"

"Om det fanns tillräckligt stora bilar som rymmer **tre bakåtvända bilbarnstolar.**"

"**Hundbur.**"

"Om det finns lämpliga **barnstolar** i bilen."

"**Jag har hund så det blir svårt.**"

"**Bilstol till små barn.**"

"När barnen är så stora att **bilbarnstol** inte behövs."

"Kommer använda bilpool när mina barn inte är så små - **bökigt med bilstolar** mm."

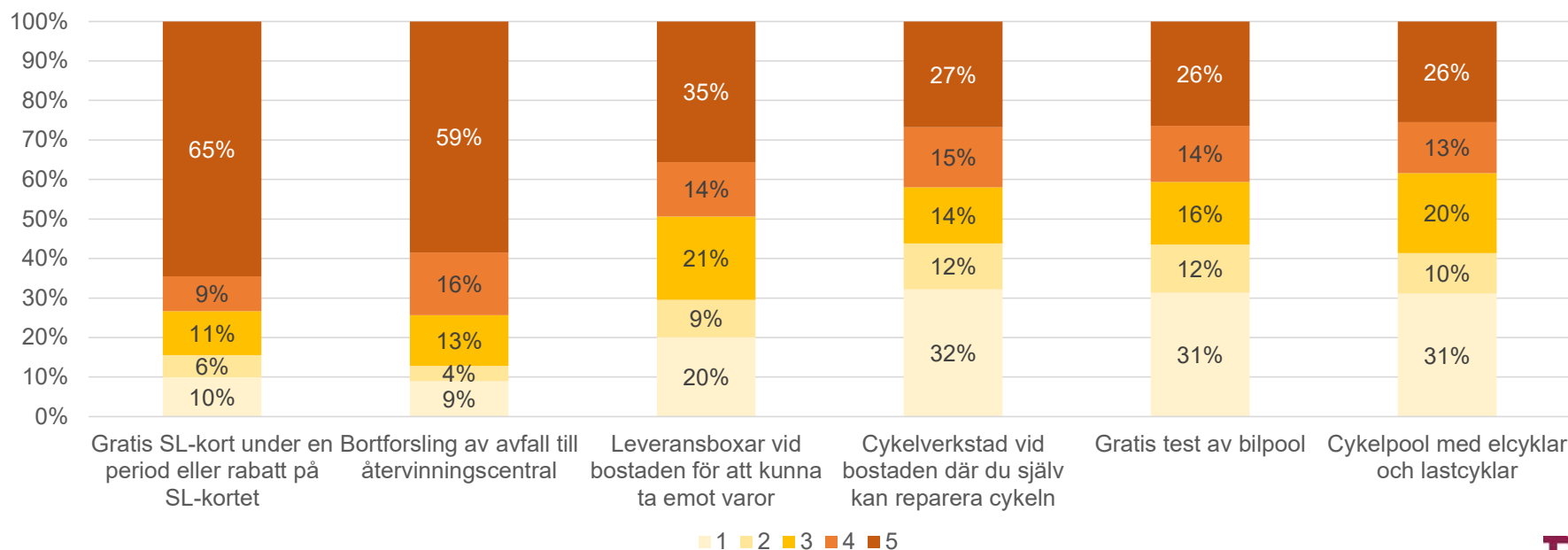
"Har bil p g a bil i jobb och p g a **hundträning.**"

Not: Totalt 21 svar finns för "annat". Ovan 11 svar är de som beskriver de två frågor som återkommer i öppna kommentarer = utmaningen med små barn och hund i bilen.



Intresse för service/tjänster

Hur troligt är det att du skulle använda någon/några av tjänsterna nedan om du fick erbjudande om det? *Gradera på en skala från 1 till 5 där 1 motsvarar inte alls troligt och 5 mycket troligt.*

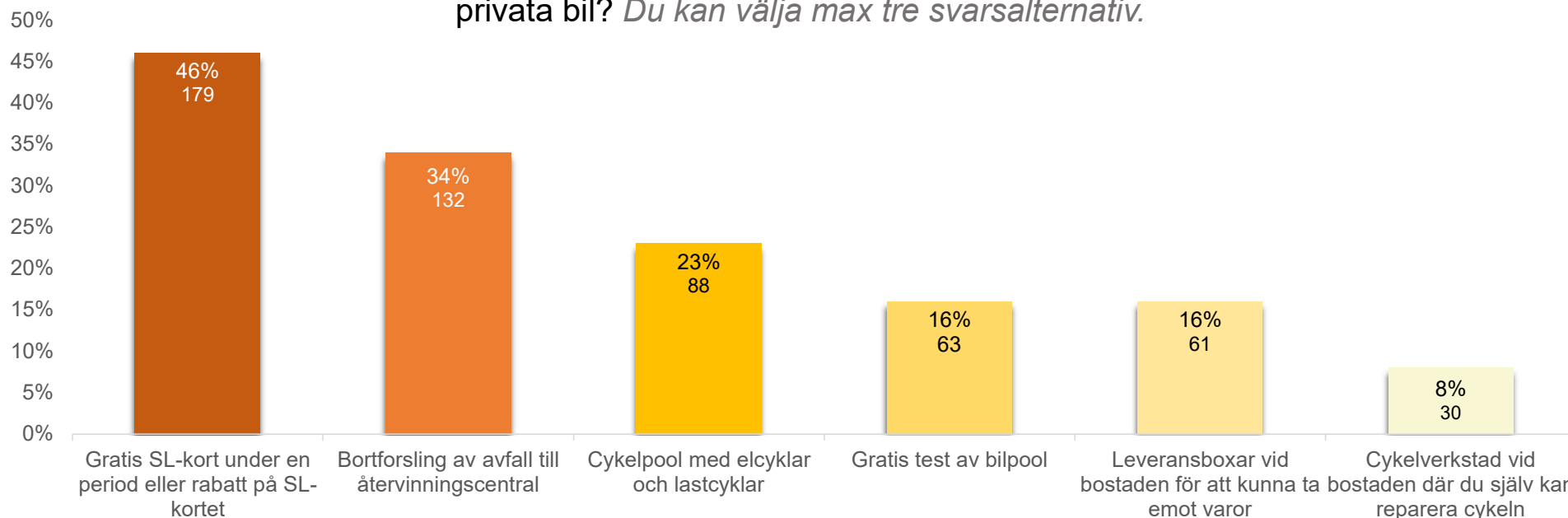




Metoder att minska bilresande med privat bil

Du som har bil:

Vilka av tjänsterna nedan skulle göra att du minskar ditt resande med din privata bil? *Du kan välja max tre svarsalternativ.*



Not: Siffror inom parentes visar antal personer som angivit aktuellt alternativ.



forts Metoder att minska bilresande med privat bil

Du som har bil:

Annat, ange vad?

”Bättre tillgång till kommunaltrafiken, tex buss som går oftare eller ny tunnelbana.”

”Bättre möjligheter till att ta sig till Ursviksskolan. **Idag måste man byta buss för att ta sig dit. Det är inte lönt.** Så vi går el tar bilen vid behov.”

”Buss ner till Sundbybergs centrum samt passade bussar till tågen.”

”Buss direkt till centrala Sundbyberg.”

”Närmare busstation.”

”Mer regelbunden busstrafik till Ulriksdals station/Mall of Scandinavia och Solna centrum.”

”Direktbuss till Sundbyberg C och Sundbyberg simhall så att vi slipper åka via Hallonbergen.”

”Fler bussalternativ som kan ta mig till Frösunda där vi har både jobb och barnens skola.”

”Det finns för få busslinjer vilket gör att jag inte kan ta mig dit jag behöver.”

”Om det fanns apotek i Järvastaden skulle man kunna minska bilåkandet. Och vårdcentralen, men den är på gång. Och om AIK hockey inte hade ELIT-uttagning då skulle jag slippa köra sonen till Sollentuna under ett år och Viggbyholm Hägernäs ishall. Om ny ishockeyklubb kanske var närmare oss och om **bättre bussförbindelser** fanns i Järvastaden under helg och kväll, från/till Bergshamra och från Ulriksdal pendeltågstation.”

”Bättre bussförbindelser.”

”Bussar som går oftare.”

”Går inget rimligt kollektivt.”

”Bättre/ fler bussförbindelser!”

”Bättre kollektivtrafik.”

Not: Totalt 20 svar finns för "annat". Ovan 15 svar är de som beskriver den fråga som återkommer i öppna kommentarer = utmaningen med kollektivtrafik/bussar.



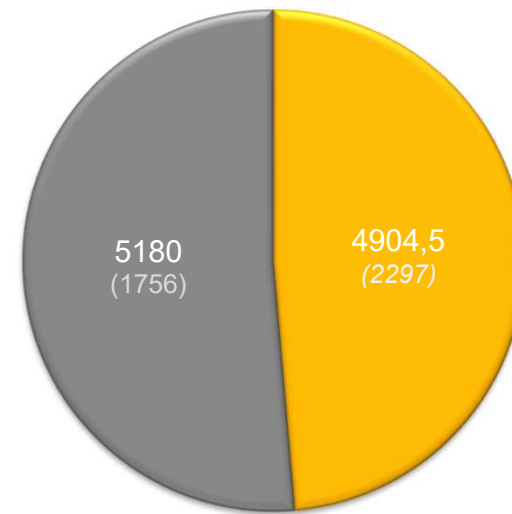
49 procent av resan är hållbar 2023 (57 procent 2022)

1. Om du ser till alla ärenden du har, som kräver förflyttning från en plats till en annan: Ungefär **hur många kilometer sammanlagt förflyttar du dig** mellan olika aktiviteter/ärenden?

(addera alla sträckorna, tex till/från arbetet, affären, skolan osv). (ange ditt svar i antal km)

Om du gått en promenad eller tagit en cykeltur utan ärende räknas inte det som en förflyttning.

2. Ungefär **hur många av dessa kilometer sker till fots, cykel, elcykel eller kollektivtrafik?** *(ange ditt svar i antal km)*



■ Hållbara kilometer ■ Ohållbara kilometer

Not: Siffror inom parentes visar resultat ur 2022 års mätning.